

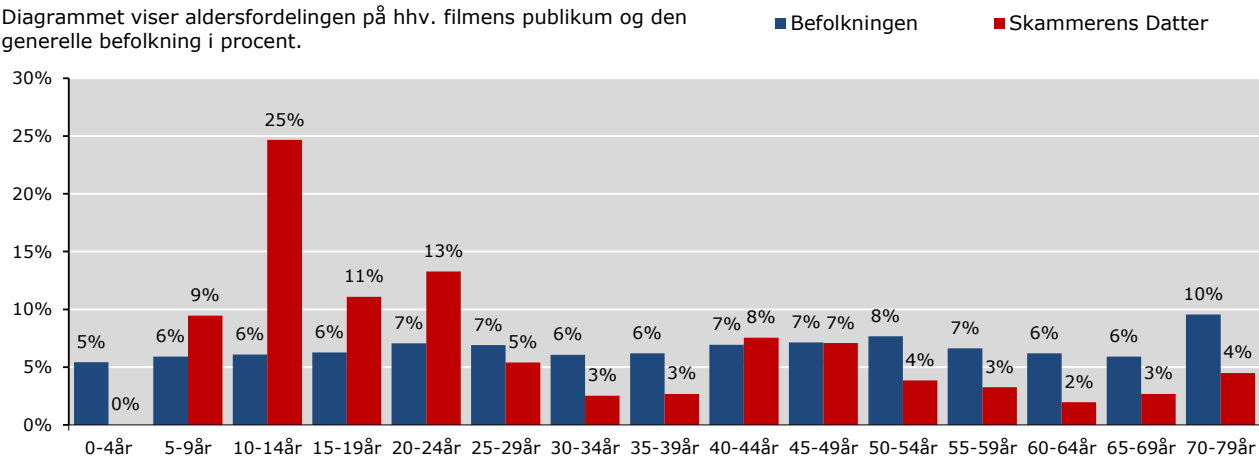
# Skammerens Datter

publikum - overblik

**Instruktør:** Kenneth Kainz  
**Producent:** Nepenthe Film  
**Premiere:** 26.03.2015

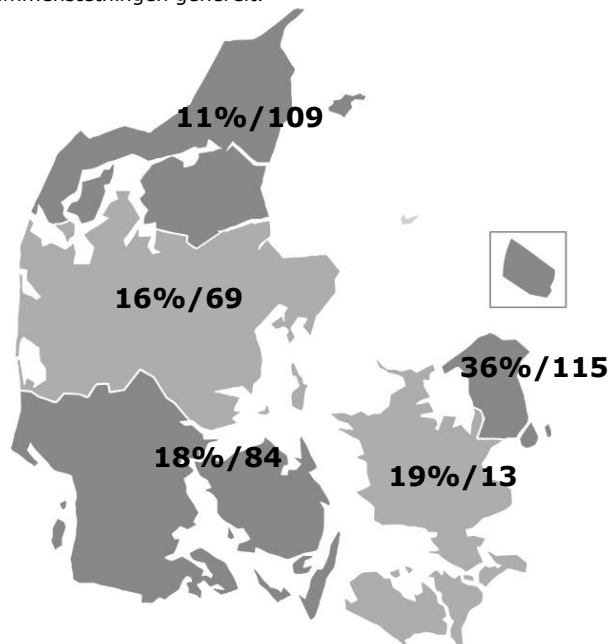
## Aldersprofil

Diagrammet viser aldersfordelingen på hhv. filmens publikum og den generelle befolkning i procent.



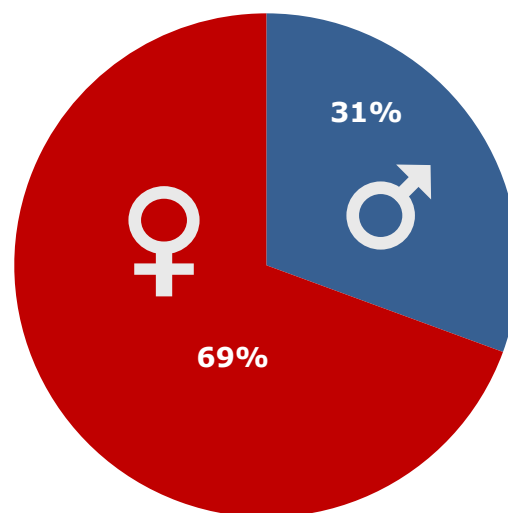
## Geografisk fordeling

Kortet viser den procentvise fordeling af filmens publikum i de fem regioner, samt affinitetsindex ift. befolknings-sammensætningen generelt.



## Kønsfordeling

Kønsfordeling af publikum.



## Billetsalg fordelt på alder

| Aldersgruppe      | 0-4år | 5-9år  | 10-14år | 15-19år | 20-24år | 25-29år | 30-34år | 35-39år | 40-44år | 45-49år | 50-54år | 55-59år | 60-64år | 65-69år | 70-79år | Total   |
|-------------------|-------|--------|---------|---------|---------|---------|---------|---------|---------|---------|---------|---------|---------|---------|---------|---------|
| Andel af publikum | 0%    | 9%     | 25%     | 11%     | 13%     | 5%      | 3%      | 3%      | 8%      | 7%      | 4%      | 3%      | 2%      | 3%      | 4%      | 100%    |
| Penetration*      | 0%    | 7%     | 17%     | 7%      | 8%      | 3%      | 2%      | 2%      | 4%      | 4%      | 2%      | 2%      | 1%      | 2%      | 2%      | 4%      |
| Billetter         | 0     | 21.306 | 55.546  | 24.988  | 29.915  | 12.166  | 5.693   | 6.051   | 17.015  | 15.968  | 8.675   | 7.334   | 4.422   | 6.054   | 10.136  | 225.268 |

\*Penetration betegner, hvor stor en procentdel af hele aldersgruppen, der har set filmen. Der tages ikke højde for eventuel dobbeltdækning, hvor den samme person ser samme film flere gange i biografen.

Base: 268 respondenter  
 Kilde: DRF Film Monitor, KANTAR GALLUP INDEX DANMARK, FAFID  
 Uddybende om tallene: dfi.dk/publikumsoverblik  
 Gengivelse kun tilladt med henvisning til kilde: DFI PROFILBASEN