

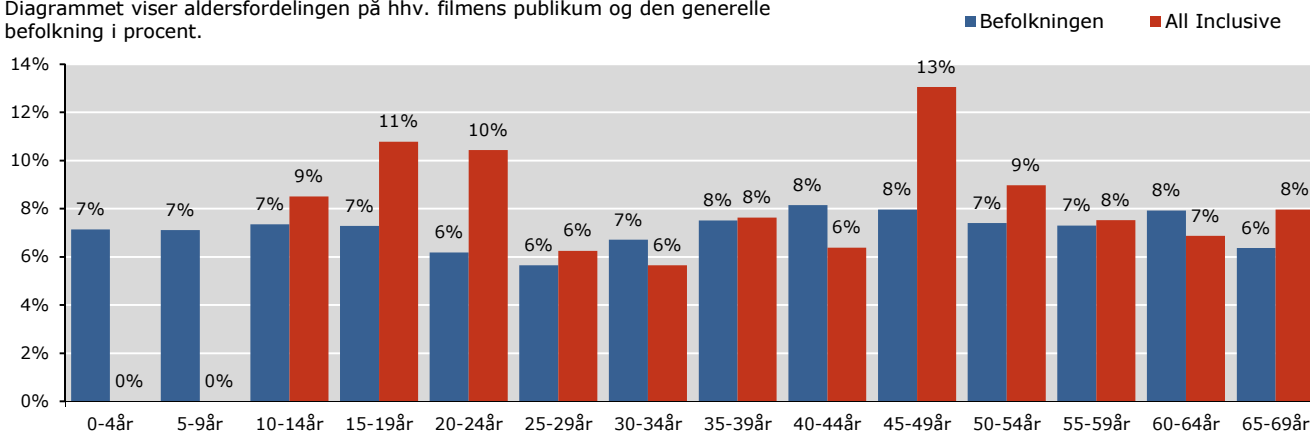
## ALL INCLUSIVE

PUBLIKUM - OVERBLIK

**Instruktør:** Hella Joof  
**Producent:** Happy Ending Film  
**Premiere:** 25.12.2014

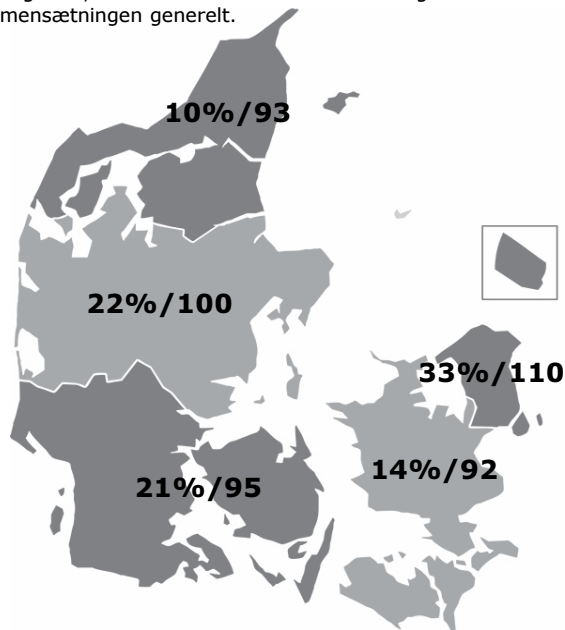
### Aldersprofil

Diagrammet viser aldersfordelingen på hhv. filmens publikum og den generelle befolkning i procent.



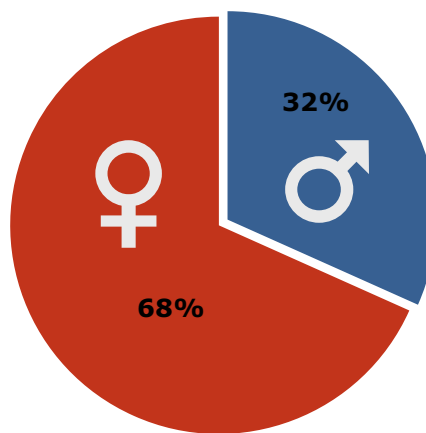
### Geografisk fordeling

Kortet viser den procentvise fordeling af filmens publikum i de fem regioner, samt affinitetsindex ift. befolknings-sammensætningen generelt.



### Kønsfordeling

Kønsfordeling af publikum.



### Billetsalg fordelt på alder

Billetsalg opgjort efter filmens 12. uge i biografene

Aldersgruppe	0-4år	5-9år	10-14år	15-19år	20-24år	25-29år	30-34år	35-39år	40-44år	45-49år	50-54år	55-59år	60-64år	65-69år	Total
Andel af publikum	0%	0%	9%	11%	10%	6%	6%	8%	6%	13%	9%	8%	7%	8%	100%
Penetration*	0%	0%	10%	12%	12%	8%	7%	8%	7%	13%	10%	9%	8%	9%	8%
Billetter	0	0	35.131	44.508	43.048	25.775	23.341	31.496	26.348	53.903	37.020	31.074	28.338	32.869	412.850

\*Penetration betegner, hvor stor en procentdel af hele aldersgruppen, der har set filmen. Der tages ikke højde for eventuel dobbeltdekning, hvor den samme person ser samme film flere gange i biografen.

Base: 469 respondenter  
 Kilde: DRF Film Monitor, TNS GALLUP INDEX DANMARK  
 Uddybende om tallene: [dfi.dk/publikumsoverblik](http://dfi.dk/publikumsoverblik)  
 Gengivelse kun tilladt med henvisning til kilde: DFI PROFILBASEN