

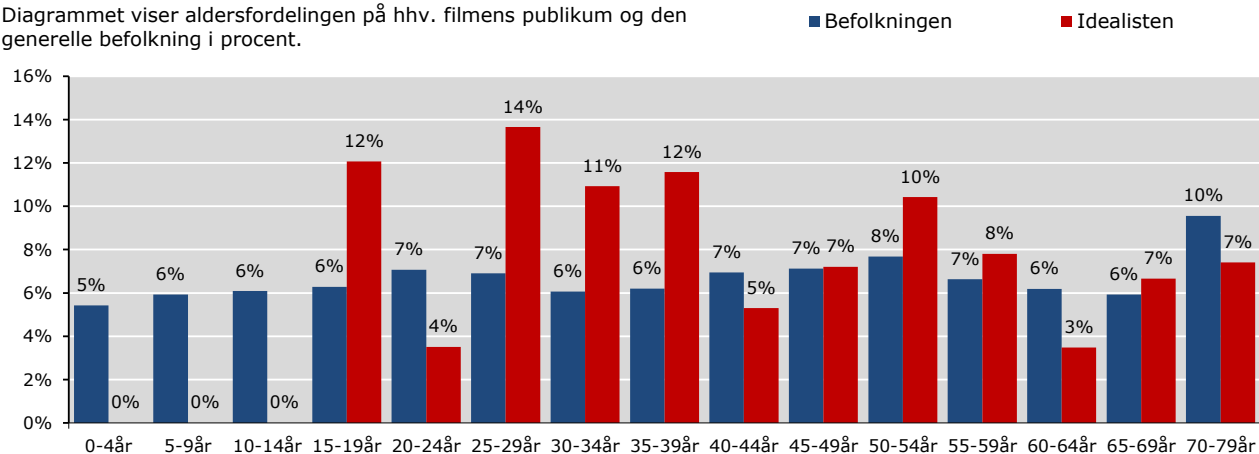
# Idealisten

publikum - overblik

**Instruktør:** Christina Rosendahl  
**Producent:** Toolbox Film  
**Premiere:** 09.04.2015

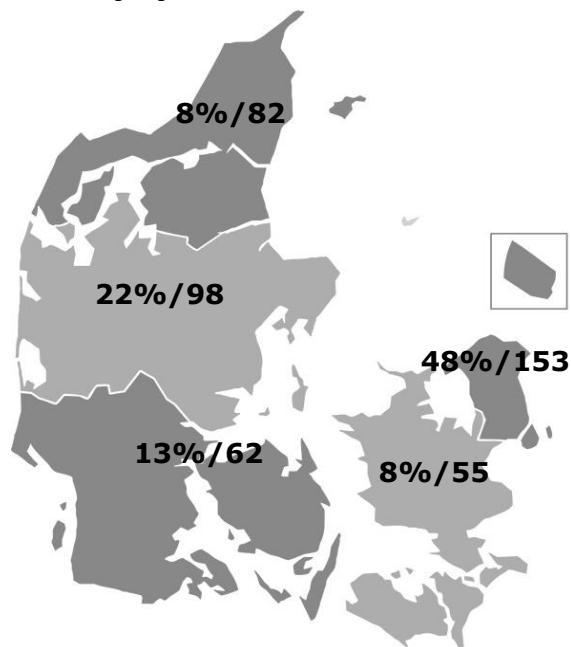
## Aldersprofil

Diagrammet viser aldersfordelingen på hhv. filmens publikum og den generelle befolkning i procent.



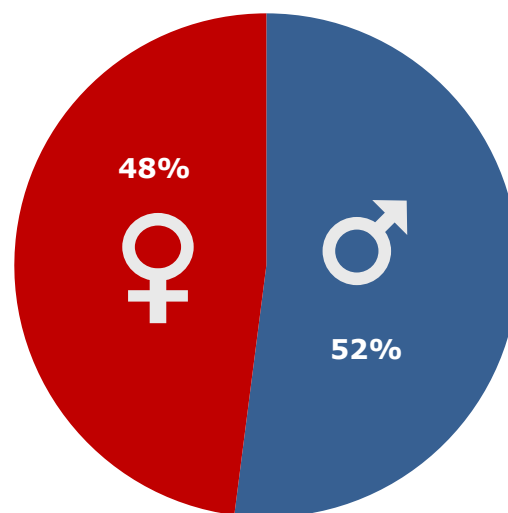
## Geografisk fordeling

Kortet viser den procentvise fordeling af filmens publikum i de fem regioner, samt affinitetsindex ift. befolknings-sammensætningen generelt.



## Kønsfordeling

Kønsfordeling af publikum.



## Billetsalg fordelt på alder

Aldersgruppe	0-4år	5-9år	10-14år	15-19år	20-24år	25-29år	30-34år	35-39år	40-44år	45-49år	50-54år	55-59år	60-64år	65-69år	70-79år	Total
Andel af publikum	0%	0%	0%	12%	4%	14%	11%	12%	5%	7%	10%	8%	3%	7%	7%	100%
Penetration*	0%	0%	0%	2%	0%	2%	1%	2%	1%	1%	1%	1%	0%	1%	1%	1%
Billetter	0	0	0	5.419	1.577	6.133	4.907	5.199	2.379	3.237	4.683	3.507	1.561	2.989	3.324	44.917

\*Penetration betegner, hvor stor en procentdel af hele aldersgruppen, der har set filmen. Der tages ikke højde for eventuel dobbeltdækning, hvor den samme person ser samme film flere gange i biografen.

Base: 137 respondenter  
Kilde: DRF Film Monitor, KANTAR GALLUP INDEX DANMARK, FAFID  
Uddybende om tallene: [dfi.dk/publikumsoverblik](http://dfi.dk/publikumsoverblik)  
Gengivelse kun tilladt med henvisning til kilde: DFI PROFILBASEN