

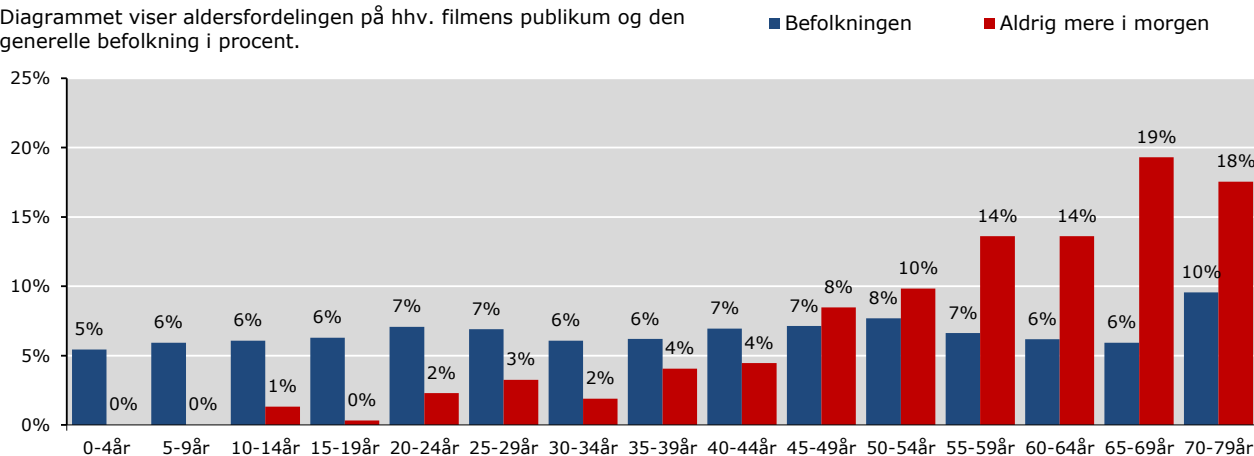
Al drig mere i morgen

publikum - overblik

Instruktør: Erik Clausen
Producent: Clausen Film
Premiere: 31.08.2017

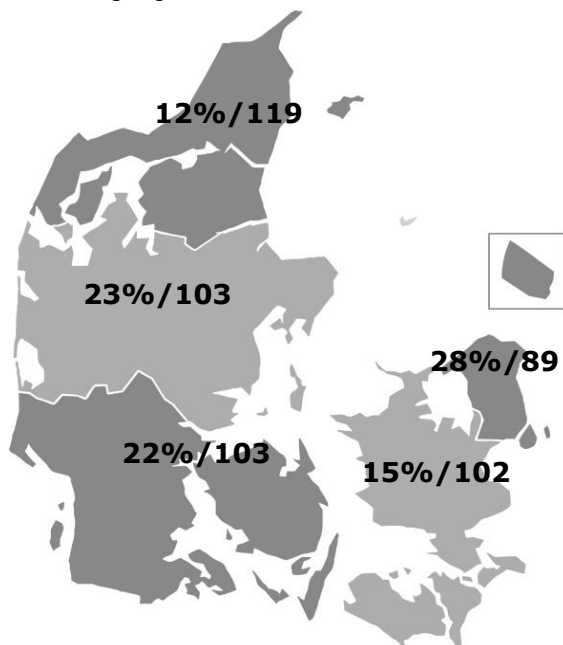
Aldersprofil

Diagrammet viser aldersfordelingen på hhv. filmens publikum og den generelle befolkning i procent.



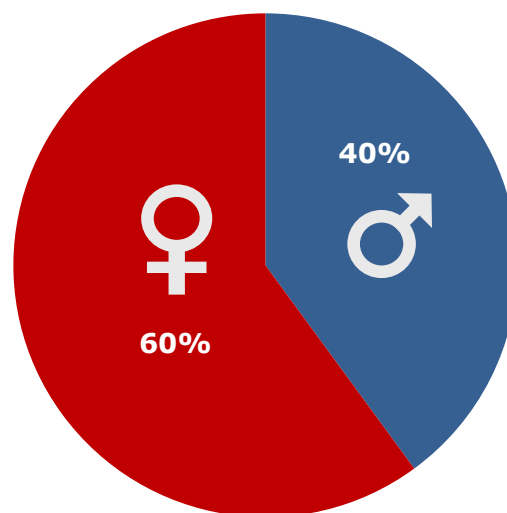
Geografisk fordeling

Kortet viser den procentvise fordeling af filmens publikum i de fem regioner, samt affinitetsindex ift. befolknings-sammensætningen generelt.



Kønsfordeling

Kønsfordeling af publikum.



Billetsalg fordelt på alder

Aldersgruppe	0-4år	5-9år	10-14år	15-19år	20-24år	25-29år	30-34år	35-39år	40-44år	45-49år	50-54år	55-59år	60-64år	65-69år	70-79år	Total
Andel af publikum	0%	0%	1%	0%	2%	3%	2%	4%	4%	8%	10%	14%	14%	19%	18%	100%
Penetration*	0%	0%	1%	0%	1%	2%	1%	2%	2%	4%	4%	7%	7%	11%	6%	3%
Billetter	0	0	2.456	596	4.249	6.019	3.527	7.525	8.284	15.732	18.220	25.234	25.248	35.795	32.534	185.420

*Penetration betegner, hvor stor en procentdel af hele aldersgruppen, der har set filmen. Der tages ikke højde for eventuel dobbeltdækning, hvor den samme person ser samme film flere gange i biografen.

Base: 436 respondenter
 Kilde: DRF Film Monitor, KANTAR GALLUP INDEX DANMARK, FAFID
 Uddybende om tallene: dfi.dk/publikumsoverblik
 Gengivelse kun tilladt med henvisning til kilde: DFI PROFILBASEN