

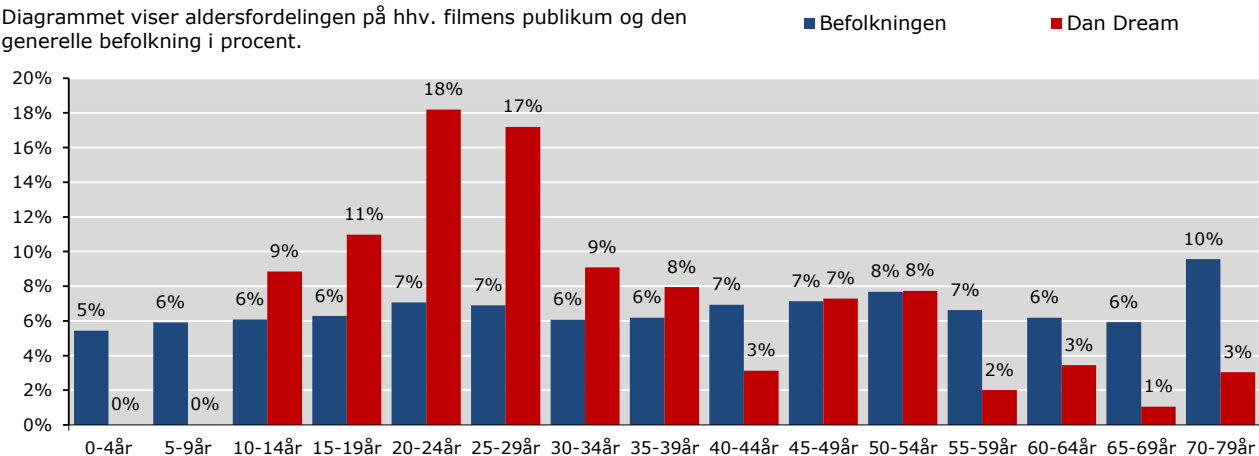
# Dan Dream

publikum - overblik

**Instruktør:** Jesper Rofelt  
**Producent:** Nutmeg Movies  
**Premiere:** 30.03.2017

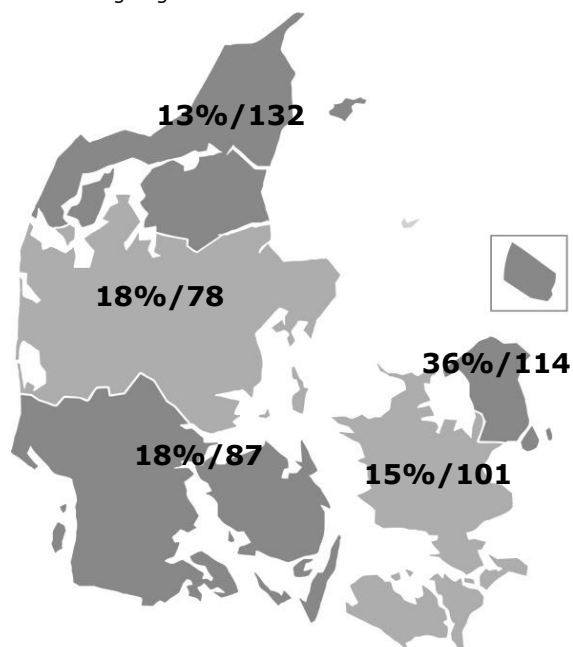
## Aldersprofil

Diagrammet viser aldersfordelingen på hhv. filmens publikum og den generelle befolkning i procent.



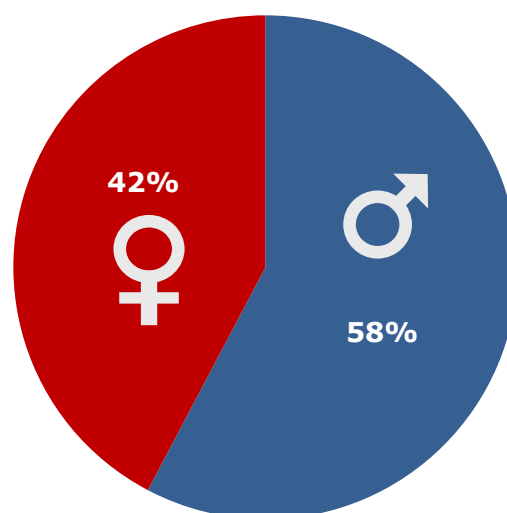
## Geografisk fordeling

Kortet viser den procentvise fordeling af filmens publikum i de fem regioner, samt affinitetsindex ift. befolknings-sammensætningen generelt.



## Kønsfordeling

Kønsfordeling af publikum.



## Billetsalg fordelt på alder

| Aldersgruppe      | 0-4år | 5-9år | 10-14år | 15-19år | 20-24år | 25-29år | 30-34år | 35-39år | 40-44år | 45-49år | 50-54år | 55-59år | 60-64år | 65-69år | 70-79år | Total   |
|-------------------|-------|-------|---------|---------|---------|---------|---------|---------|---------|---------|---------|---------|---------|---------|---------|---------|
| Andel af publikum | 0%    | 0%    | 9%      | 11%     | 18%     | 17%     | 9%      | 8%      | 3%      | 7%      | 8%      | 2%      | 3%      | 1%      | 3%      | 100%    |
| Penetration*      | 0%    | 0%    | 3%      | 3%      | 5%      | 5%      | 3%      | 3%      | 1%      | 2%      | 2%      | 1%      | 1%      | 0%      | 1%      | 2%      |
| Billetter         | 0     | 0     | 9.496   | 11.776  | 19.511  | 18.439  | 9.749   | 8.532   | 3.357   | 7.822   | 8.292   | 2.163   | 3.695   | 1.139   | 3.256   | 107.228 |

\*Penetration betegner, hvor stor en procentdel af hele aldersgruppen, der har set filmen. Der tages ikke højde for eventuel dobbeltdækning, hvor den samme person ser samme film flere gange i biografen.

Base: 133 respondenter  
 Kilde: DRF Film Monitor, KANTAR GALLUP INDEX DANMARK, FAFID  
 Uddybende om tallene: dfi.dk/publikumsoverblik  
 Gengivelse kun tilladt med henvisning til kilde: DFI PROFILBASEN