

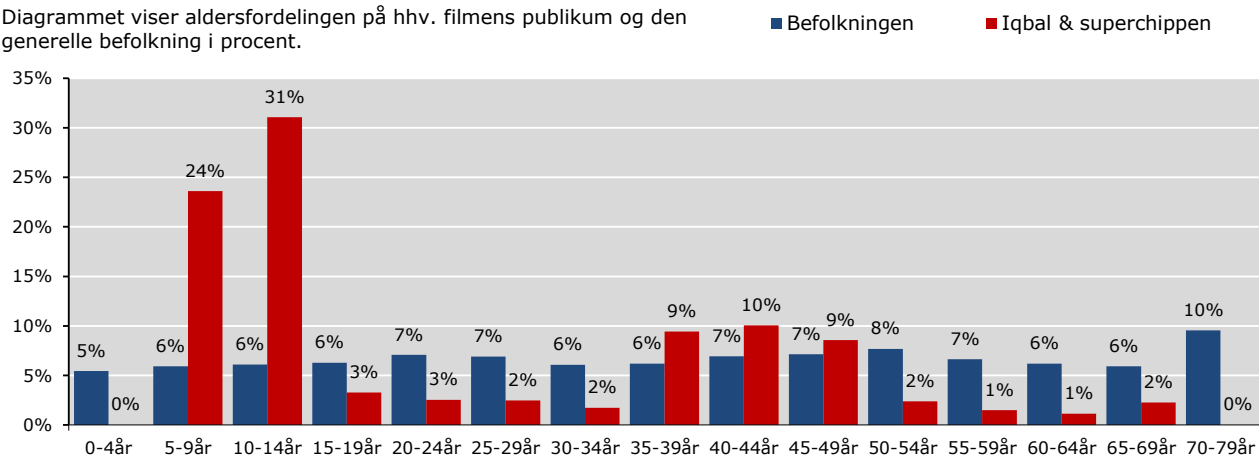
# Iqbal & superchippen

publikum - overblik

**Instruktør:** Oliver Zahle  
**Producent:** Miso Film  
**Premiere:** 15.12.2016

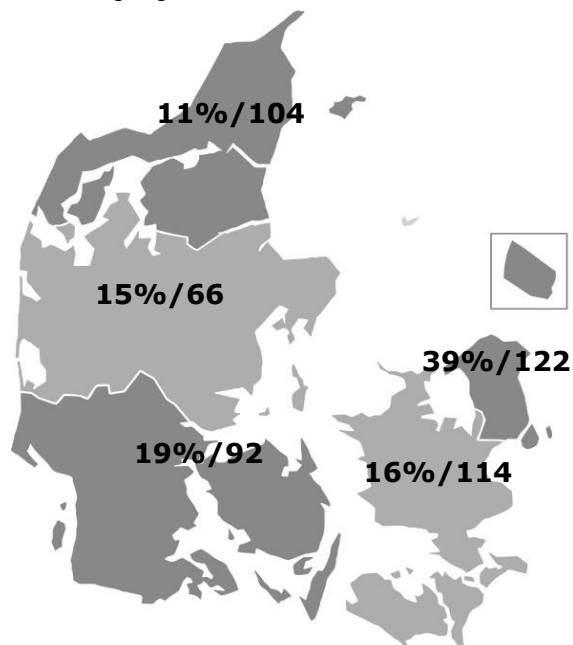
## Aldersprofil

Diagrammet viser aldersfordelingen på hhv. filmens publikum og den generelle befolkning i procent.



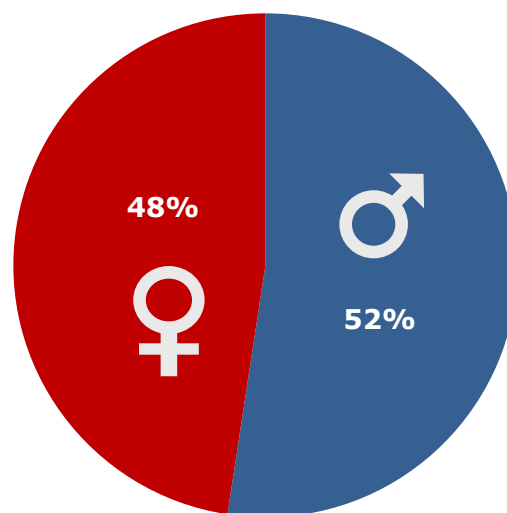
## Geografisk fordeling

Kortet viser den procentvise fordeling af filmens publikum i de fem regioner, samt affinitetsindex ift. befolknings-sammensætningen generelt.



## Kønsfordeling

Kønsfordeling af publikum.



## Billetsalg fordelt på alder

Aldersgruppe	0-4år	5-9år	10-14år	15-19år	20-24år	25-29år	30-34år	35-39år	40-44år	45-49år	50-54år	55-59år	60-64år	65-69år	70-79år	Total
Andel af publikum	0%	24%	31%	3%	3%	2%	2%	9%	10%	9%	2%	1%	1%	2%	0%	100%
Penetration*	0%	9%	12%	1%	1%	1%	1%	4%	3%	3%	1%	1%	0%	1%	0%	2%
Billetter	0	30.469	40.099	4.224	3.266	3.181	2.244	12.161	12.961	11.066	3.076	1.922	1.460	2.917	0	129.046

\*Penetration betegner, hvor stor en procentdel af hele aldersgruppen, der har set filmen. Der tages ikke højde for eventuel dobbeltdækning, hvor den samme person ser samme film flere gange i biografen.

Base: 71 respondenter  
 Kilde: DRF Film Monitor, KANTAR GALLUP INDEX DANMARK, FAFID  
 Uddybende om tallene: [dfi.dk/publikumsoverblik](http://dfi.dk/publikumsoverblik)  
 Gengivelse kun tilladt med henvisning til kilde: DFI PROFILBASEN