

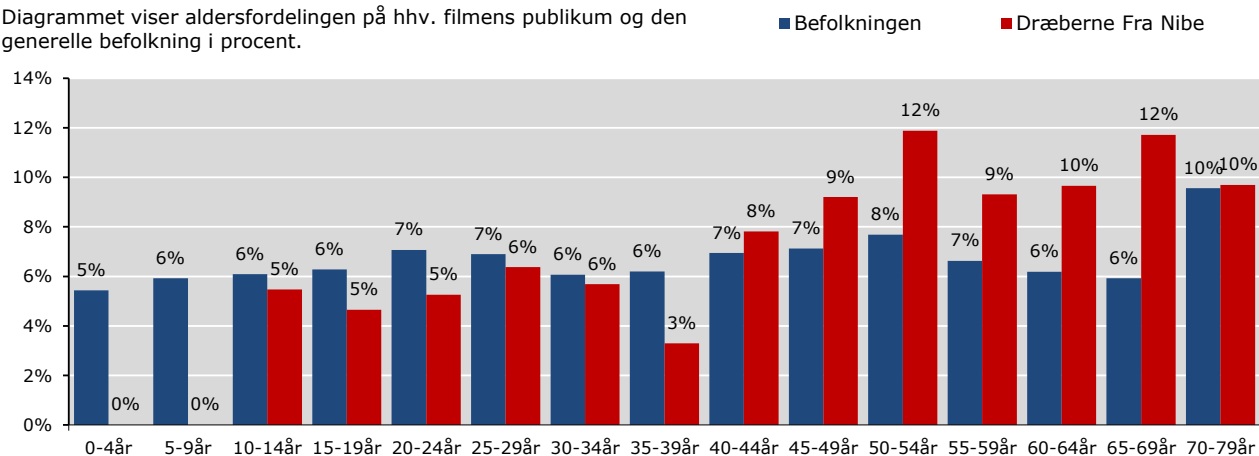
Dræberne Fra Nibe

publikum - overblik

Instruktør: Ole Bornedal
Producent: Miso Film
Premiere: 12.01.2017

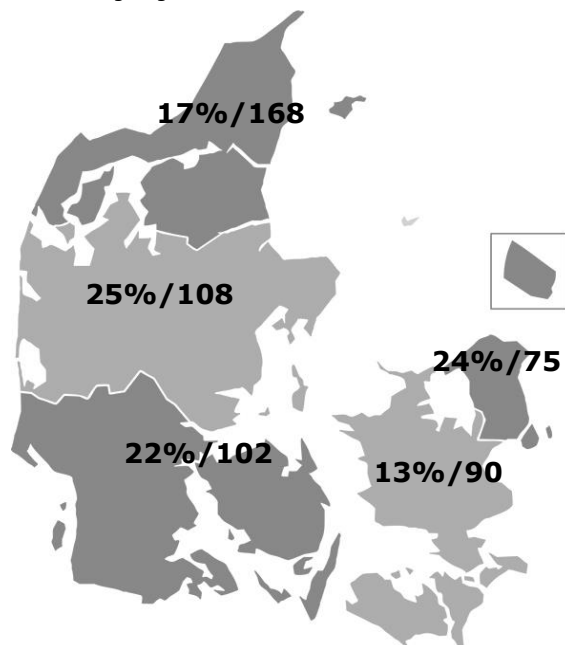
Aldersprofil

Diagrammet viser aldersfordelingen på hhv. filmens publikum og den generelle befolkning i procent.



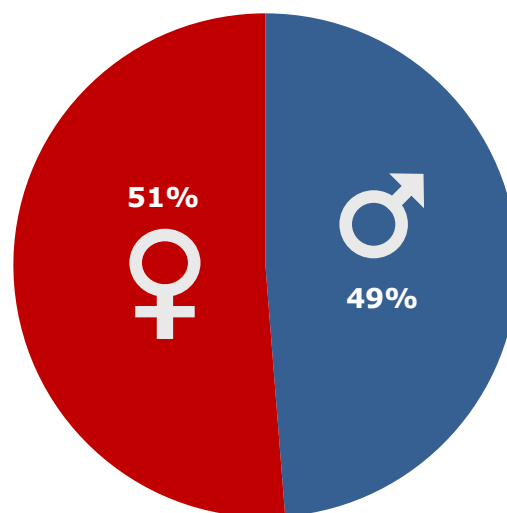
Geografisk fordeling

Kortet viser den procentvise fordeling af filmens publikum i de fem regioner, samt affinitetsindex ift. befolknings-sammensætningen generelt.



Kønsfordeling

Kønsfordeling af publikum.



Billetsalg fordelt på alder

Aldersgruppe	0-4år	5-9år	10-14år	15-19år	20-24år	25-29år	30-34år	35-39år	40-44år	45-49år	50-54år	55-59år	60-64år	65-69år	70-79år	Total
Andel af publikum	0%	0%	5%	5%	5%	6%	6%	3%	8%	9%	12%	9%	10%	12%	10%	100%
Penetration*	0%	0%	4%	3%	3%	4%	4%	2%	5%	6%	7%	7%	7%	9%	5%	5%
Billetter	0	0	13.991	11.873	13.442	16.287	14.534	8.406	19.961	23.519	30.361	23.783	24.666	29.926	24.768	255.519

*Penetration betegner, hvor stor en procentdel af hele aldersgruppen, der har set filmen. Der tages ikke højde for eventuel dobbeltdækning, hvor den samme person ser samme film flere gange i biografen.

Base: 528 respondenter
Kilde: DRF Film Monitor, KANTAR GALLUP INDEX DANMARK, FAFID
Uddybende om tallene: dfi.dk/publikumsoverblik
Gengivelse kun tilladt med henvisning til kilde: DFI PROFILBASEN