

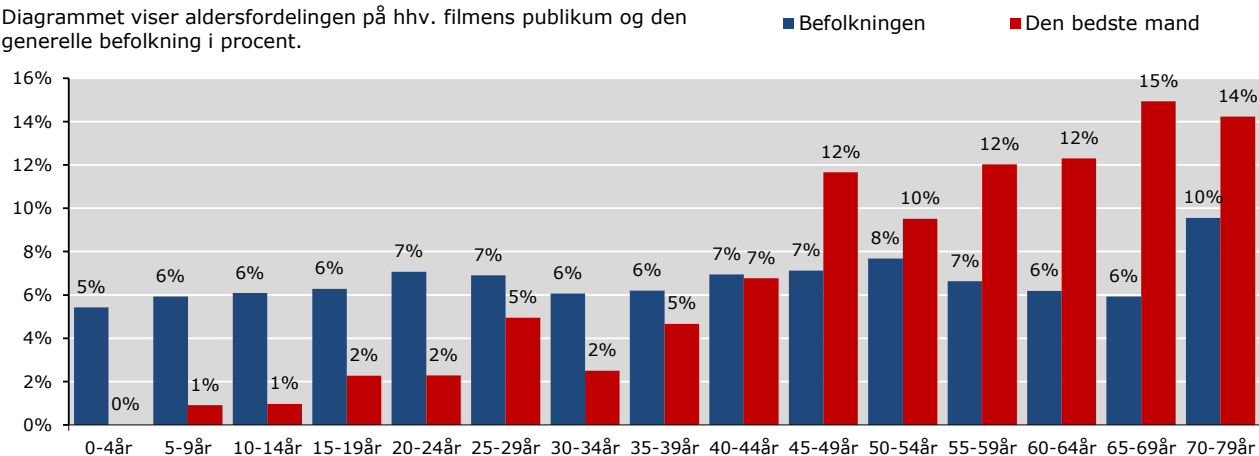
Den bedste mand

publikum - overblik

Instruktør: Mikkel Serup
Producent: Nimbus Film
Premiere: 15.06.2017

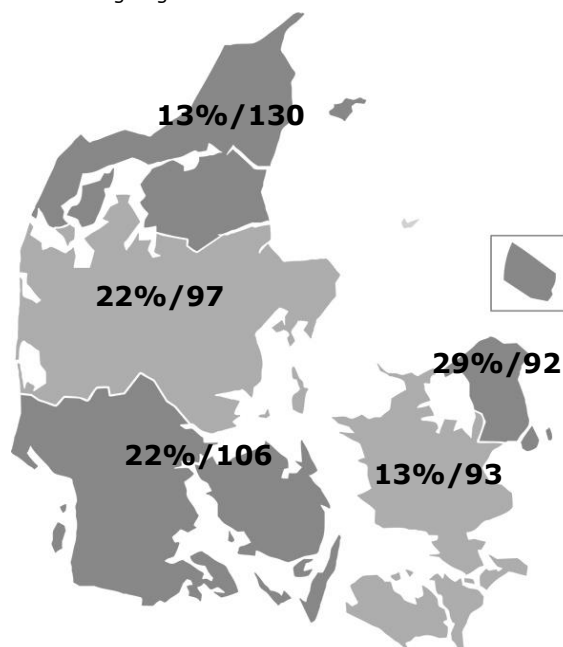
Aldersprofil

Diagrammet viser aldersfordelingen på hhv. filmens publikum og den generelle befolkning i procent.



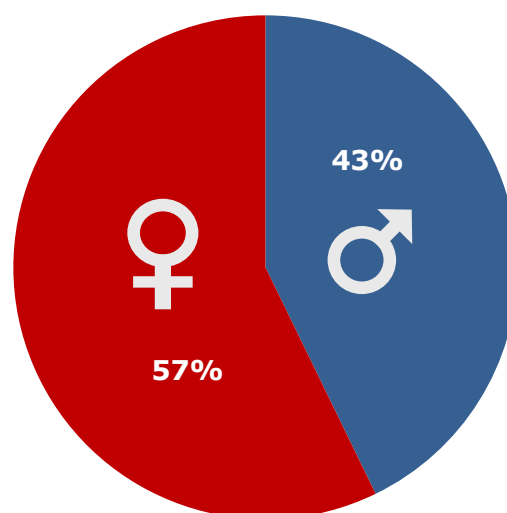
Geografisk fordeling

Kortet viser den procentvise fordeling af filmens publikum i de fem regioner, samt affinitetsindex ift. befolknings-sammensætningen generelt.



Kønsfordeling

Kønsfordeling af publikum.



Billetsalg fordelt på alder

Aldersgruppe	0-4år	5-9år	10-14år	15-19år	20-24år	25-29år	30-34år	35-39år	40-44år	45-49år	50-54år	55-59år	60-64år	65-69år	70-79år	Total
Andel af publikum	0%	1%	1%	2%	2%	5%	2%	5%	7%	12%	10%	12%	12%	15%	14%	100%
Penetration*	0%	0%	0%	1%	1%	1%	1%	1%	2%	3%	2%	3%	3%	4%	2%	2%
Billetter	0	806	859	2.011	2.014	4.364	2.207	4.121	5.971	10.301	8.399	10.623	10.856	13.194	12.569	88.296

*Penetration betegner, hvor stor en procentdel af hele aldersgruppen, der har set filmen. Der tages ikke højde for eventuel dobbeltdækning, hvor den samme person ser samme film flere gange i biografen.

Base: 303 respondenter
Kilde: DRF Film Monitor, KANTAR GALLUP INDEX DANMARK, FAFID
Uddybende om tallene: dfi.dk/publikumsoverblik
Gengivelse kun tilladt med henvisning til kilde: DFI PROFILBASEN