

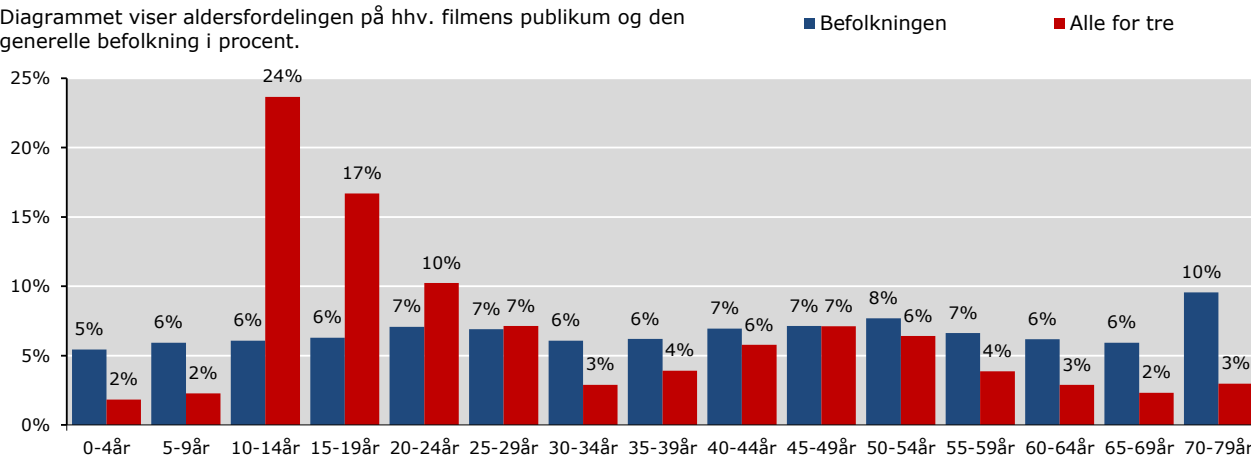
Alle for tre

publikum - overblik

Instruktør: Rasmus Heide
Producent: Fridthjof Film
Premiere: 02.02.2017

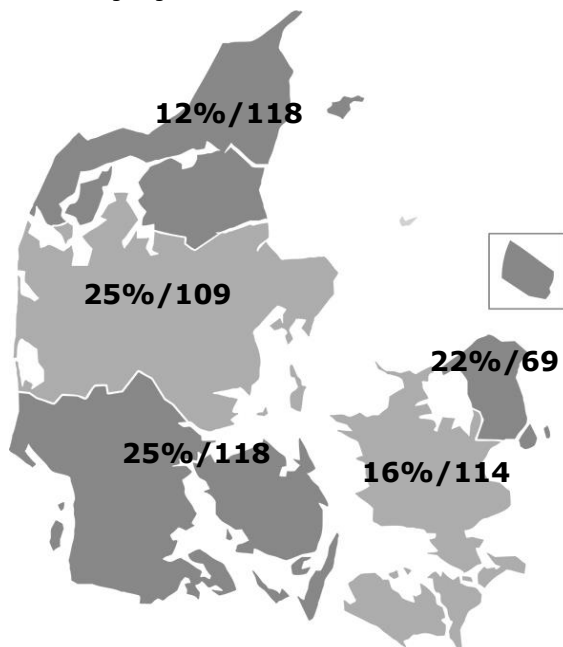
Aldersprofil

Diagrammet viser aldersfordelingen på hhv. filmens publikum og den generelle befolkning i procent.



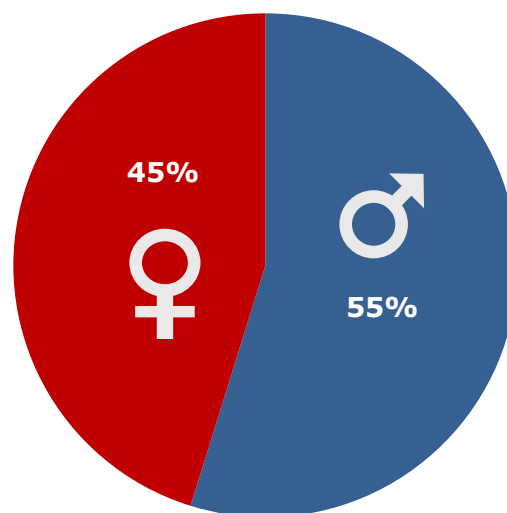
Geografisk fordeling

Kortet viser den procentvise fordeling af filmens publikum i de fem regioner, samt affinitetsindex ift. befolknings-sammensætningen generelt.



Kønsfordeling

Kønsfordeling af publikum.



Billetsalg fordelt på alder

Aldersgruppe	0-4år	5-9år	10-14år	15-19år	20-24år	25-29år	30-34år	35-39år	40-44år	45-49år	50-54år	55-59år	60-64år	65-69år	70-79år	Total
Andel af publikum	2%	2%	24%	17%	10%	7%	3%	4%	6%	7%	6%	4%	3%	2%	3%	100%
Penetration*	2%	2%	23%	16%	9%	6%	3%	4%	5%	6%	5%	3%	3%	2%	2%	6%
Billetter	5.936	7.353	76.843	54.236	33.220	23.164	9.414	12.727	18.728	23.119	20.825	12.574	9.357	7.549	9.682	324.726

*Penetration betegner, hvor stor en procentdel af hele aldersgruppen, der har set filmen. Der tages ikke højde for eventuel dobbeltdækning, hvor den samme person ser samme film flere gange i biografen.

Base: 364 respondenter
 Kilde: DRF Film Monitor, KANTAR GALLUP INDEX DANMARK, FAFID
 Uddybende om tallene: dfi.dk/publikumsoverblik
 Gengivelse kun tilladt med henvisning til kilde: DFI PROFILBASEN