

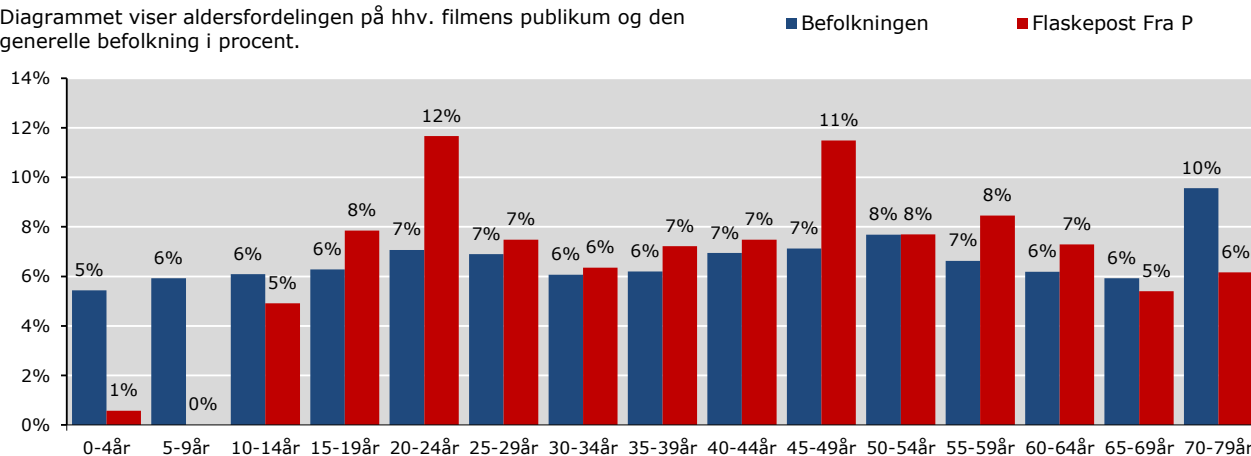
# Flaskepost Fra P

publikum - overblik

**Instruktør:** Hans Petter Moland  
**Producent:** Zentropa  
**Premiere:** 03.03.2016

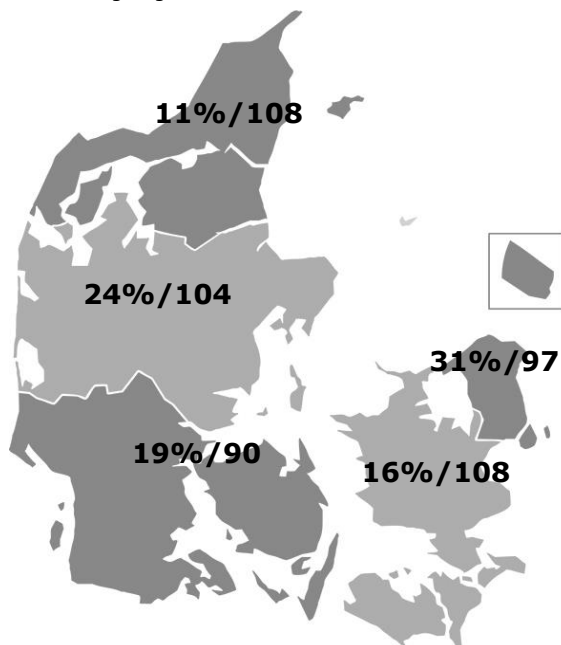
## Aldersprofil

Diagrammet viser aldersfordelingen på hhv. filmens publikum og den generelle befolkning i procent.



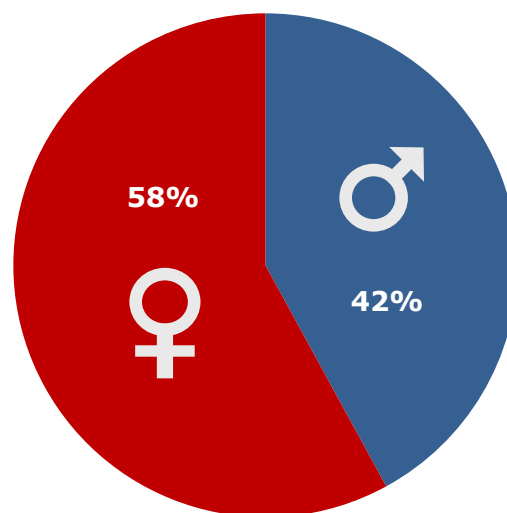
## Geografisk fordeling

Kortet viser den procentvise fordeling af filmens publikum i de fem regioner, samt affinitetsindex ift. befolknings-sammensætningen generelt.



## Kønsfordeling

Kønsfordeling af publikum.



## Billetsalg fordelt på alder

Aldersgruppe	0-4år	5-9år	10-14år	15-19år	20-24år	25-29år	30-34år	35-39år	40-44år	45-49år	50-54år	55-59år	60-64år	65-69år	70-79år	Total
Andel af publikum	1%	0%	5%	8%	12%	7%	6%	7%	7%	11%	8%	8%	7%	5%	6%	100%
Penetration*	1%	0%	10%	16%	21%	14%	13%	15%	14%	21%	13%	16%	15%	12%	8%	13%
Billetter	4.031	0	34.480	55.117	81.956	52.516	44.584	50.701	52.530	80.708	54.021	59.402	51.252	37.971	43.289	702.559

\*Penetration betegner, hvor stor en procentdel af hele aldersgruppen, der har set filmen. Der tages ikke højde for eventuel dobbeltdækning, hvor den samme person ser samme film flere gange i biografen.

Base: 948 respondenter  
 Kilde: DRF Film Monitor, KANTAR GALLUP INDEX DANMARK, FAFID  
 Uddybende om tallene: [dfi.dk/publikumsoverblik](http://dfi.dk/publikumsoverblik)  
 Gengivelse kun tilladt med henvisning til kilde: DFI PROFILBASEN