

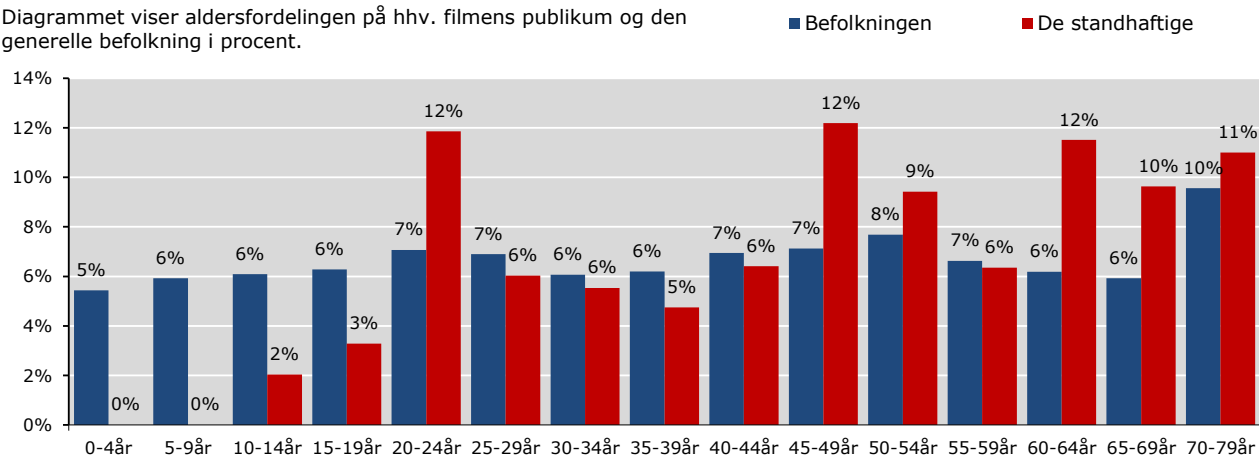
# De standhaftige

publikum - overblik

**Instruktør:** Lisa Ohlin  
**Producent:** Asta Film  
**Premiere:** 07.04.2016

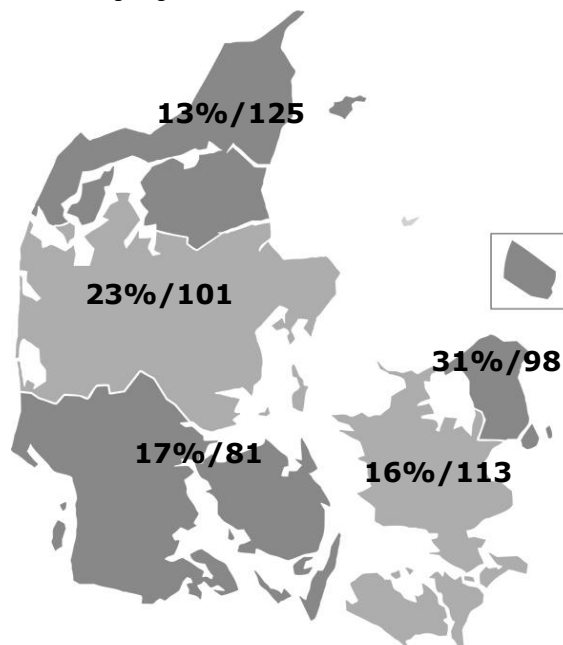
## Aldersprofil

Diagrammet viser aldersfordelingen på hhv. filmens publikum og den generelle befolkning i procent.



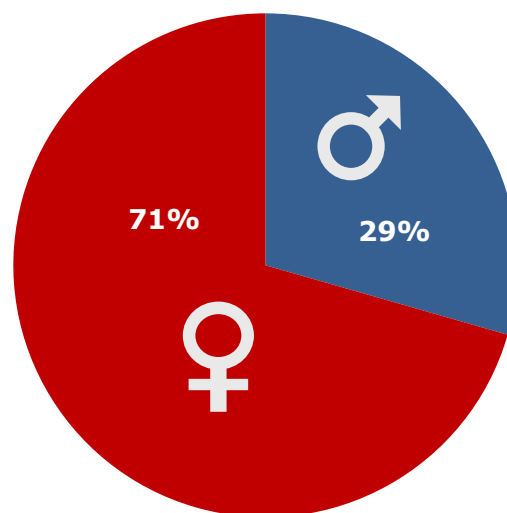
## Geografisk fordeling

Kortet viser den procentvise fordeling af filmens publikum i de fem regioner, samt affinitetsindex ift. befolknings-sammensætningen generelt.



## Kønsfordeling

Kønsfordeling af publikum.



## Billetsalg fordelt på alder

Aldersgruppe	0-4år	5-9år	10-14år	15-19år	20-24år	25-29år	30-34år	35-39år	40-44år	45-49år	50-54år	55-59år	60-64år	65-69år	70-79år	Total
Andel af publikum	0%	0%	2%	3%	12%	6%	6%	5%	6%	12%	9%	6%	12%	10%	11%	100%
Penetration*	0%	0%	0%	0%	1%	1%	1%	0%	1%	1%	1%	1%	1%	1%	1%	1%
Billetter	0	0	712	1.153	4.159	2.118	1.942	1.667	2.252	4.277	3.307	2.227	4.039	3.380	3.863	35.097

\*Penetration betegner, hvor stor en procentdel af hele aldersgruppen, der har set filmen. Der tages ikke højde for eventuel dobbeltdekning, hvor den samme person ser samme film flere gange i biografen.

Base: 106 respondenter  
 Kilde: DRF Film Monitor, KANTAR GALLUP INDEX DANMARK, FAFID  
 Uddybende om tallene: dfi.dk/publikumsoverblik  
 Gengivelse kun tilladt med henvisning til kilde: DFI PROFILBASEN