

Min Søsters Børn og Guldgraverne

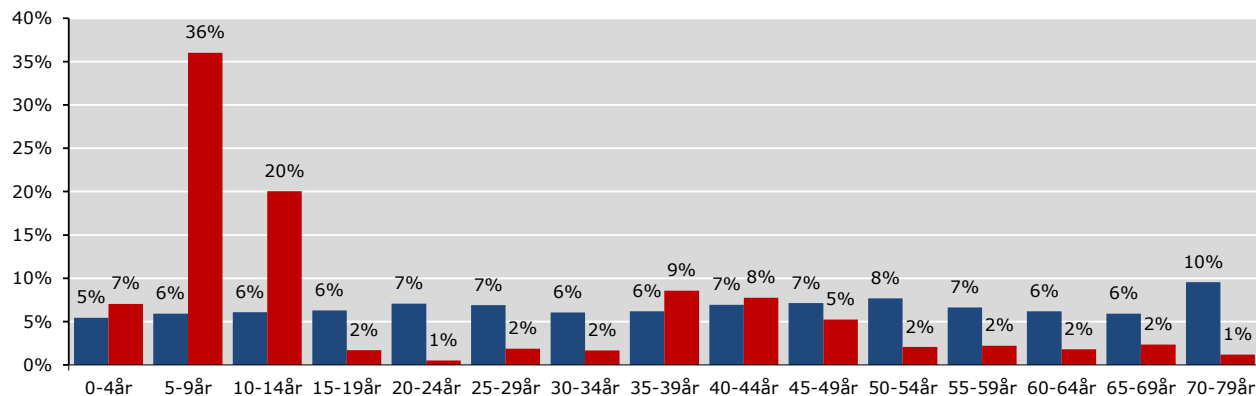
publikum - overblik

Instruktør: Niels Nørlov Hansen
Producent: Obel Film Canada
Premiere: 05.02.2015

Aldersprofil

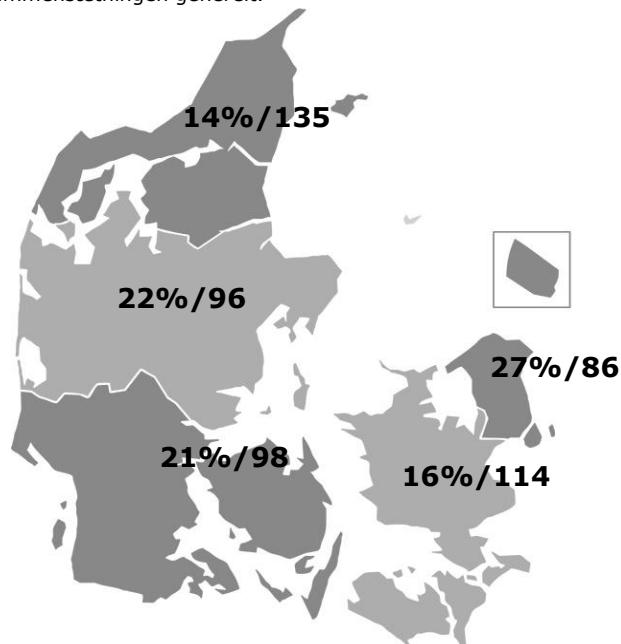
Diagrammet viser aldersfordelingen på hhv. filmens publikum og den generelle befolkning i procent.

■ Befolkningen ■ Min Søsters Børn og Guldgraverne



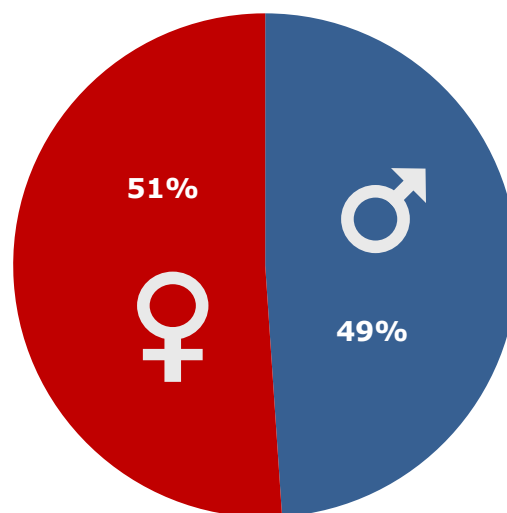
Geografisk fordeling

Kortet viser den procentvise fordeling af filmens publikum i de fem regioner, samt affinitetsindex ift. befolknings-sammensætningen generelt.



Kønsfordeling

Kønsfordeling af publikum.



Billetsalg fordelt på alder

Aldersgruppe	0-4år	5-9år	10-14år	15-19år	20-24år	25-29år	30-34år	35-39år	40-44år	45-49år	50-54år	55-59år	60-64år	65-69år	70-79år	Total
Andel af publikum	7%	36%	20%	2%	1%	2%	2%	9%	8%	5%	2%	2%	2%	2%	1%	100%
Penetration*	8%	36%	19%	2%	0%	2%	2%	8%	7%	4%	2%	2%	2%	2%	1%	6%
Billetter	22.755	116.303	64.716	5.524	1.622	6.052	5.343	27.618	25.068	16.876	6.654	7.113	5.879	7.586	3.866	322.974

*Penetration betegner, hvor stor en procentdel af hele aldersgruppen, der har set filmen. Der tages ikke højde for eventuel dobbeltdækning, hvor den samme person ser samme film flere gange i biografen.

Base: 113 respondenter
 Kilde: DRF Film Monitor, KANTAR GALLUP INDEX DANMARK, FAFID
 Uddybende om tallene: dfi.dk/publikumsoverblik