

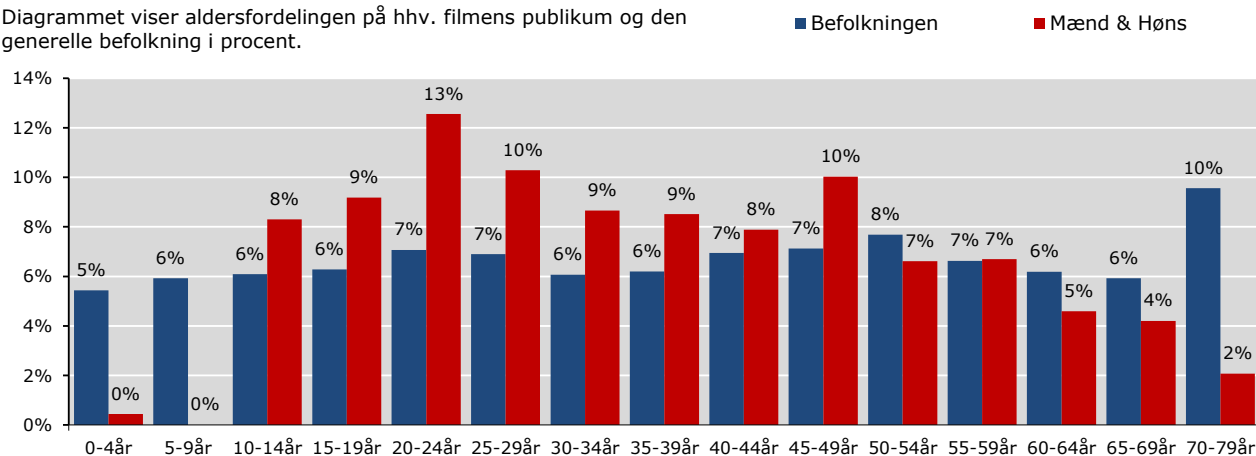
Mænd & Høns

publikum - overblik

Instruktør: Anders Thomas Jensen
Producent: M&M Productions
Premiere: 05.02.2015

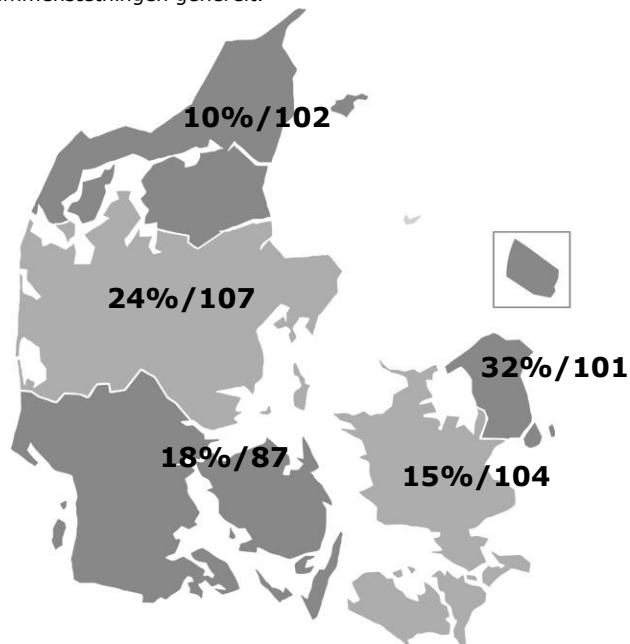
Aldersprofil

Diagrammet viser aldersfordelingen på hhv. filmens publikum og den generelle befolkning i procent.



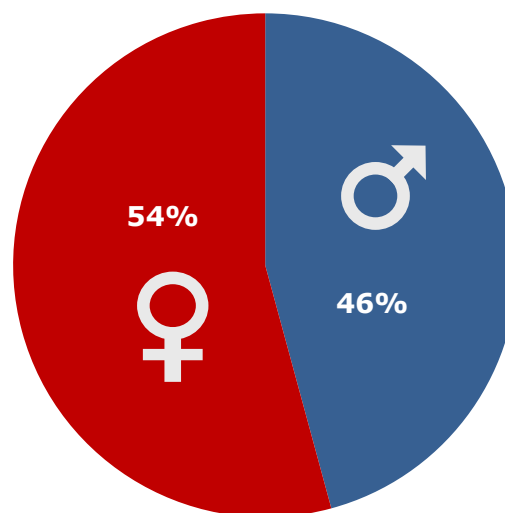
Geografisk fordeling

Kortet viser den procentvise fordeling af filmens publikum i de fem regioner, samt affinitetsindex ift. befolknings-sammensætningen generelt.



Kønsfordeling

Kønsfordeling af publikum.



Billetsalg fordelt på alder

Aldersgruppe	0-4år	5-9år	10-14år	15-19år	20-24år	25-29år	30-34år	35-39år	40-44år	45-49år	50-54år	55-59år	60-64år	65-69år	70-79år	Total
Andel af publikum	0%	0%	8%	9%	13%	10%	9%	9%	8%	10%	7%	7%	5%	4%	2%	100%
Penetration*	1%	0%	9%	9%	12%	10%	9%	9%	7%	9%	6%	7%	5%	5%	1%	6%
Billetter	1.572	0	29.688	32.870	44.921	36.826	30.965	30.457	28.207	35.859	23.652	23.949	16.449	15.030	7.405	357.850

*Penetration betegner, hvor stor en procentdel af hele aldersgruppen, der har set filmen. Der tages ikke højde for eventuel dobbeltdækning, hvor den samme person ser samme film flere gange i biografen.

Base: 547 respondenter
 Kilde: DRF Film Monitor, KANTAR GALLUP INDEX DANMARK, FAFID
 Uddybende om tallene: dfi.dk/publikumsoverblik