

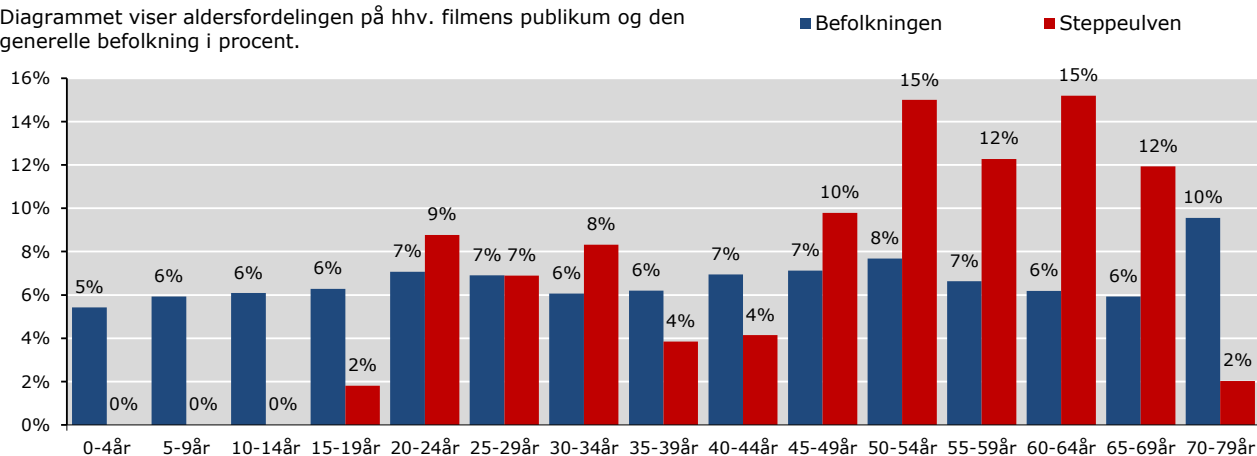
Steppeulven

publikum - overblik

Instruktør: Ole Christian Madsen
Producent: Nimbus Film
Premiere: 19.02.2015

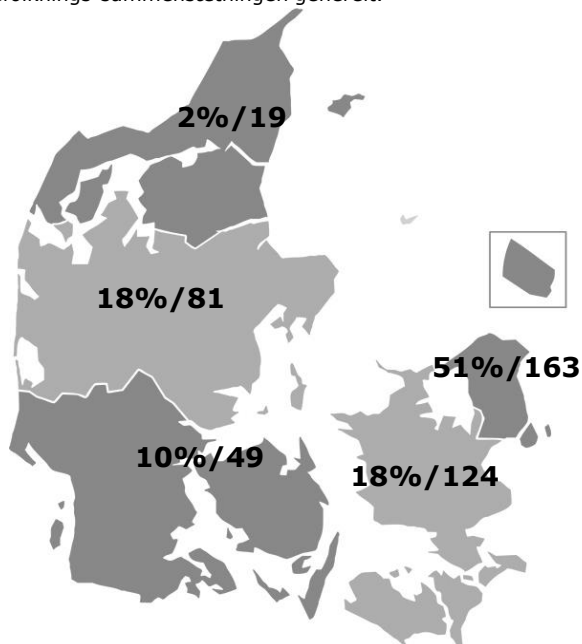
Aldersprofil

Diagrammet viser aldersfordelingen på hhv. filmens publikum og den generelle befolkning i procent.



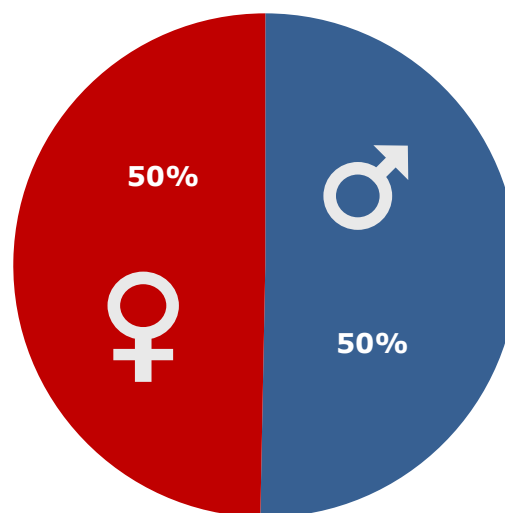
Geografisk fordeling

Kortet viser den procentvise fordeling af filmens publikum i de fem regioner, samt affinitetsindex ift. befolknings-sammensætningen generelt.



Kønsfordeling

Kønsfordeling af publikum.



Billetsalg fordelt på alder

Aldersgruppe	0-4år	5-9år	10-14år	15-19år	20-24år	25-29år	30-34år	35-39år	40-44år	45-49år	50-54år	55-59år	60-64år	65-69år	70-79år	Total
Andel af publikum	0%	0%	0%	2%	9%	7%	8%	4%	4%	10%	15%	12%	15%	12%	2%	100%
Penetration*	0%	0%	0%	0%	1%	1%	1%	0%	0%	1%	1%	1%	2%	1%	0%	1%
Billetter	0	0	0	716	3.457	2.717	3.280	1.519	1.633	3.858	5.914	4.841	5.989	4.703	802	39.430

*Penetration betegner, hvor stor en procentdel af hele aldersgruppen, der har set filmen. Der tages ikke højde for eventuel dobbeltdækning, hvor den samme person ser samme film flere gange i biografen.

Base: 86 respondenter
 Kilde: DRF Film Monitor, KANTAR GALLUP INDEX DANMARK, FAFID
 Uddybende om tallene: dfi.dk/publikumsoverblik
 Gengivelse kun tilladt med henvisning til kilde: DFI PROFILBASEN