

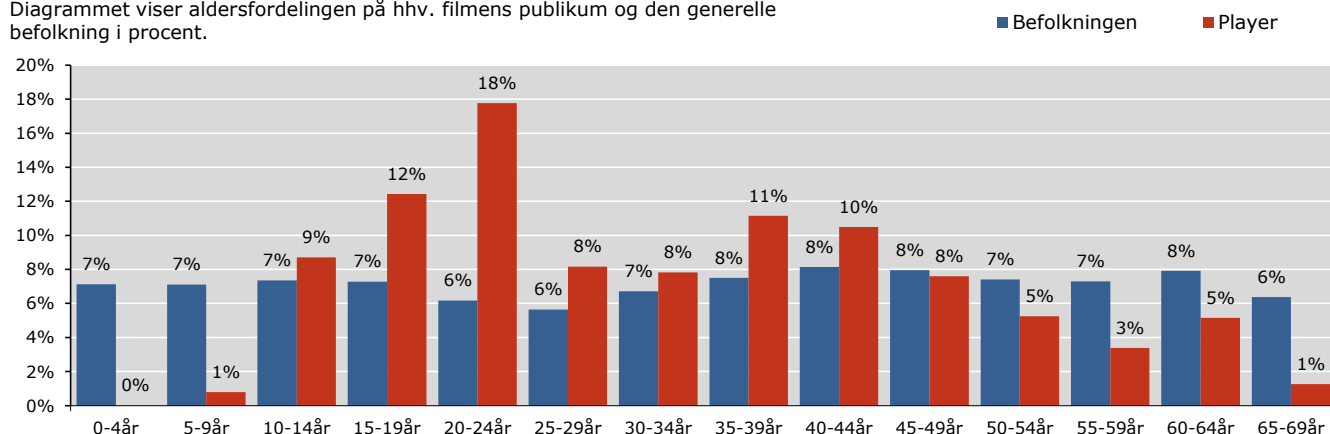
## PLAYER

PUBLIKUM - OVERBLIK

**Instruktør:** Tomas Villum Jensen  
**Producent:** Blenkov & Schønnemann Pictures  
**Premiere:** 20.06.2013

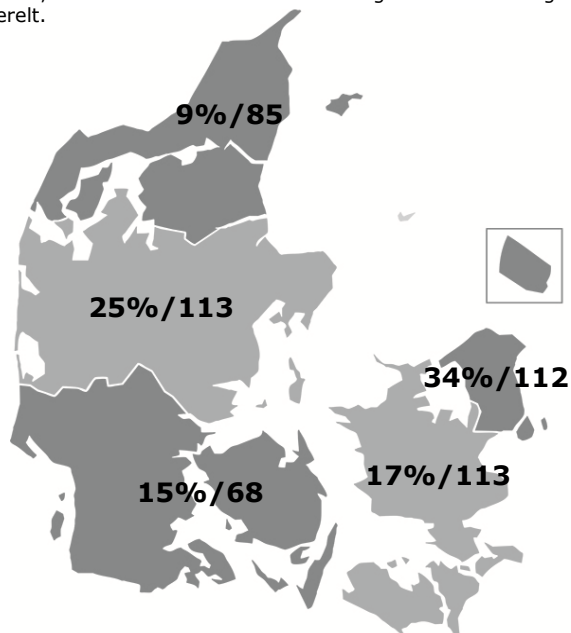
### Aldersprofil

Diagrammet viser aldersfordelingen på hhv. filmens publikum og den generelle befolkning i procent.



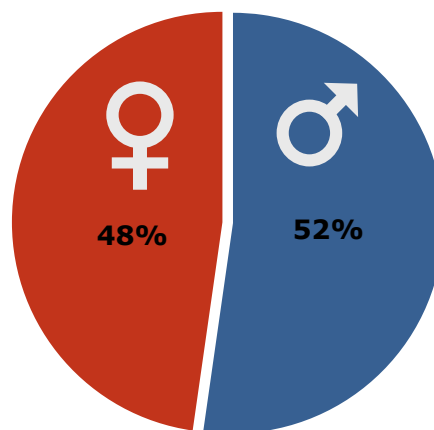
### Geografisk fordeling

Kortet viser den procentvise fordeling af filmens publikum i de 5 regioner, samt affinitetsindex ift. befolkningssammensætningen generelt.



### Kønsfordeling

Kønsfordeling af publikum.



### Billetsalg fordelt på alder

Billetsalg opgjort efter filmens 12. uge i biografene

Aldersgruppe	0-4år	5-9år	10-14år	15-19år	20-24år	25-29år	30-34år	35-39år	40-44år	45-49år	50-54år	55-59år	60-64år	65-69år	Total
Andel af publikum	0%	1%	9%	12%	18%	8%	8%	11%	10%	8%	5%	3%	5%	1%	100%
Penetration*	0%	0%	3%	4%	5%	3%	2%	3%	3%	2%	1%	1%	2%	0%	2%
Billetter	0	800	8.795	12.558	17.945	8.247	7.907	11.252	10.599	7.670	5.302	3.413	5.202	1.276	100.966

\*Penetration betegner, hvor stor en procentdel af hele aldersgruppen, der har set filmen. Der tages ikke højde for eventuel dobbeltdekning, hvor den samme person ser samme film flere gange i biografen.

Base: 155 respondenter  
 Kilde: DRF Film Monitor, TNS GALLUP INDEX DANMARK  
 Uddybende om tallene: [dfi.dk/publikumsoverblik](http://dfi.dk/publikumsoverblik)  
 Gengivelse kun tilladt med henvisning til kilde: DFI PROFILBASEN