

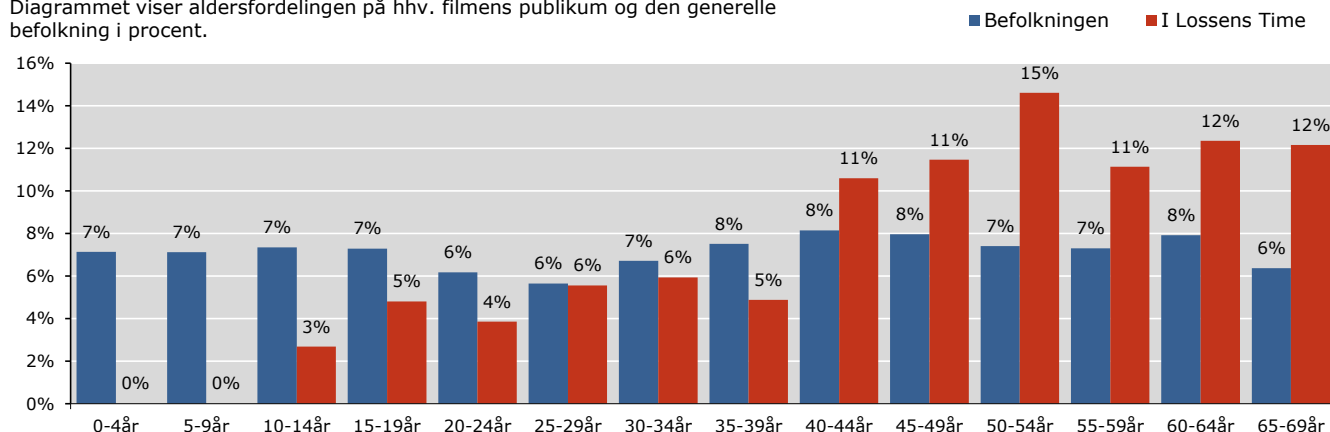
I LOSSENS TIME

PUBLIKUM - OVERBLIK

Instruktør: Søren Kragh-Jacobsen
Producent: Nimbus Film
Premiere: 23.05.2013

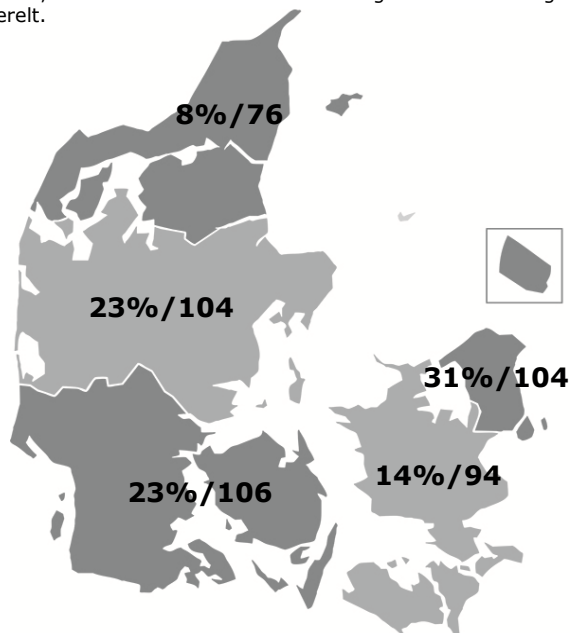
Aldersprofil

Diagrammet viser aldersfordelingen på hhv. filmens publikum og den generelle befolkning i procent.



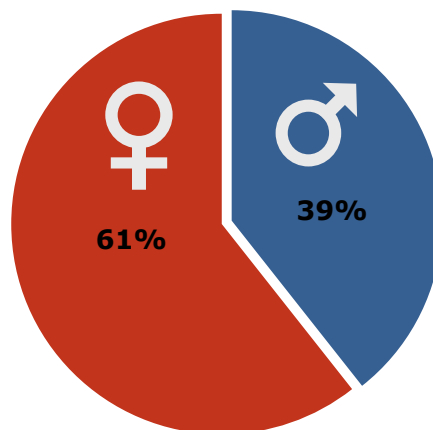
Geografisk fordeling

Kortet viser den procentvise fordeling af filmens publikum i de 5 regioner, samt affinitetsindex ift. befolkningssammensætningen generelt.



Kønsfordeling

Kønsfordeling af publikum.



Billetsalg fordelt på alder

Billetsalg opgjort efter filmens 12. uge i biografene

Aldersgruppe	0-4år	5-9år	10-14år	15-19år	20-24år	25-29år	30-34år	35-39år	40-44år	45-49år	50-54år	55-59år	60-64år	65-69år	Total
Andel af publikum	0%	0%	3%	5%	4%	6%	6%	5%	11%	11%	15%	11%	12%	12%	100%
Penetration*	0%	0%	1%	1%	1%	2%	2%	1%	2%	2%	4%	3%	3%	3%	2%
Billetter	0	0	2.449	4.394	3.520	5.077	5.418	4.465	9.689	10.487	13.363	10.185	11.301	11.126	91.474

*Penetration betegner, hvor stor en procentdel af hele aldersgruppen, der har set filmen. Der tages ikke højde for eventuel dobbeltdækning, hvor den samme person ser samme film flere gange i biografen.

Base: 219 respondenter
 Kilde: DRF Film Monitor, TNS GALLUP INDEX DANMARK
 Uddybende om tallene: dfi.dk/publikumsoverblik
 Gengivelse kun tilladt med henvisning til kilde: DFI PROFILBASEN