

SOVER DOLLY PÅ RYGGEN?

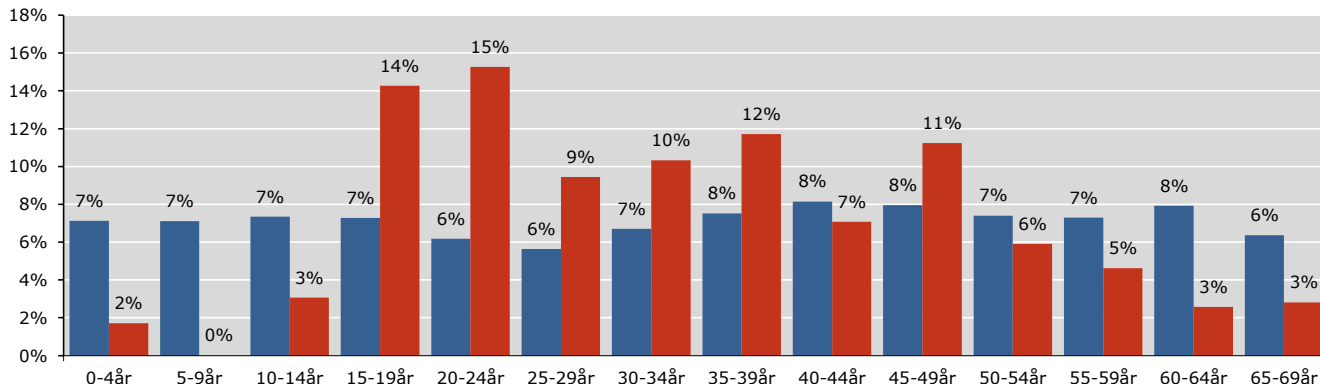
PUBLIKUM - OVERBLIK

Instruktør: Hella Joof
Producent: Blenkov & Schønnemann ApS
Premiere: 04.10.2012

Aldersprofil

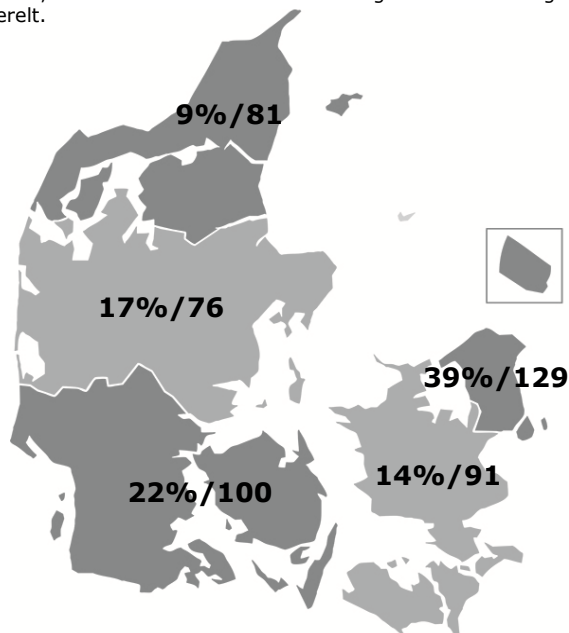
Diagrammet viser aldersfordelingen på hhv. filmens publikum og den generelle befolkning i procent.

■ Befolkningen ■ Sover Dolly På Ryggen?



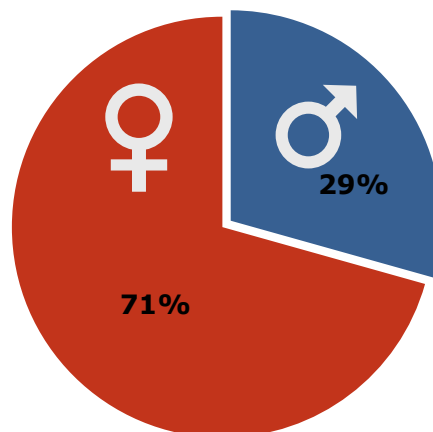
Geografisk fordeling

Kortet viser den procentvise fordeling af filmens publikum i de 5 regioner, samt affinitetsindex ift. befolkningssammensætningen generelt.



Kønsfordeling

Kønsfordeling af publikum.



Billetsalg fordelt på alder

Billetsalg opgjort efter filmens 12. uge i biografene

Aldersgruppe	0-4år	5-9år	10-14år	15-19år	20-24år	25-29år	30-34år	35-39år	40-44år	45-49år	50-54år	55-59år	60-64år	65-69år	Total
Andel af publikum	2%	0%	3%	14%	15%	9%	10%	12%	7%	11%	6%	5%	3%	3%	100%
Penetration*	1%	0%	2%	8%	9%	6%	6%	6%	4%	5%	3%	3%	1%	2%	4%
Billetter	3.378	0	6.070	28.286	30.243	18.732	20.471	23.203	14.033	22.258	11.693	9.160	5.096	5.564	198.188

*Penetration betegner, hvor stor en procentdel af hele aldersgruppen, der har set filmen. Der tages ikke højde for eventuel dobbeltdekning, hvor den samme person ser samme film flere gange i biografen.

Base: 232 respondenter
 Kilde: DRF Film Monitor, TNS GALLUP INDEX DANMARK
 Uddybende om tallene: dfi.dk/publikumsoverblik
 Gengivelse kun tilladt med henvisning til kilde: DFI PROFILBASEN