

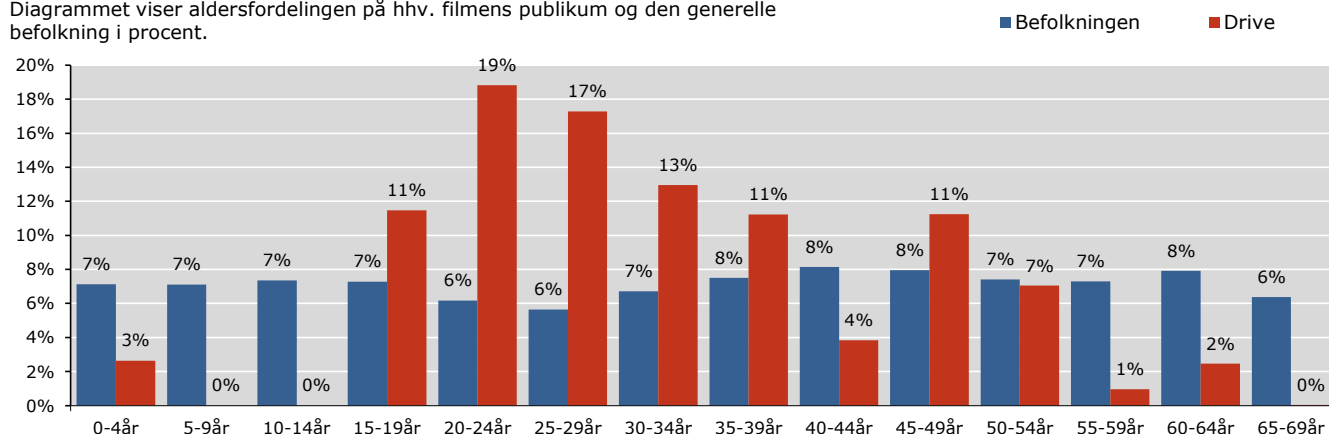
DRIVE

PUBLIKUM - OVERBLIK

Instruktør: Nicolas Winding Refn
Producent: Bold Films
Premiere: 15.09.2011

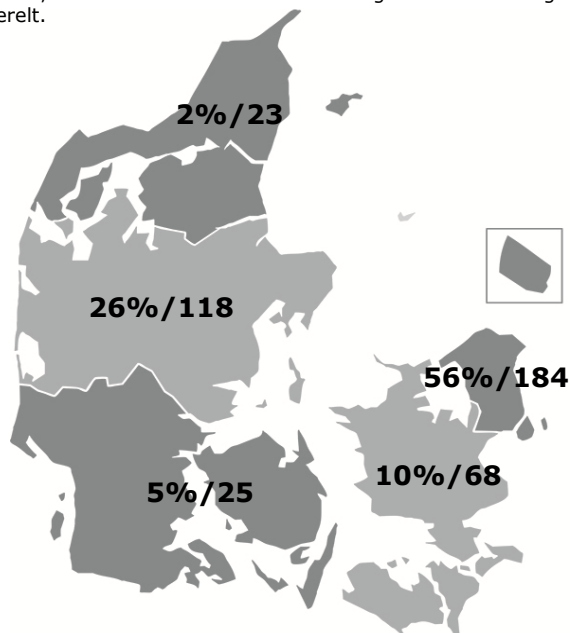
Aldersprofil

Diagrammet viser aldersfordelingen på hhv. filmens publikum og den generelle befolkning i procent.



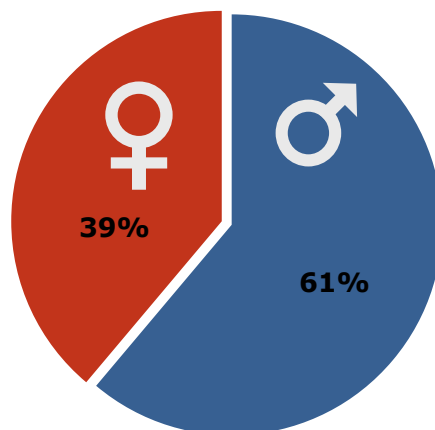
Geografisk fordeling

Kortet viser den procentvise fordeling af filmens publikum i de 5 regioner, samt affinitetsindex ift. befolkningssammensætningen generelt.



Kønsfordeling

Kønsfordeling af publikum.



Billetsalg fordelt på alder

Billetsalg opgjort efter filmens 12. uge i biograferne

Aldersgruppe	0-4år	5-9år	10-14år	15-19år	20-24år	25-29år	30-34år	35-39år	40-44år	45-49år	50-54år	55-59år	60-64år	65-69år	Total
Andel af publikum	3%	0%	0%	11%	19%	17%	13%	11%	4%	11%	7%	1%	2%	0%	100%
Penetration*	1%	0%	0%	3%	5%	5%	4%	3%	1%	2%	2%	0%	1%	0%	2%
Billetter	2.441	0	0	10.605	17.408	15.971	11.978	10.379	3.555	10.400	6.512	895	2.274	29	92.448

*Penetration betegner, hvor stor en procentdel af hele aldersgruppen, der har set filmen. Der tages ikke højde for eventuel dobbeltdækning, hvor den samme person ser samme film flere gange i biografen.

Base: 188 respondenter
 Kilde: DRF Film Monitor, TNS GALLUP INDEX DANMARK
 Uddybende om tallene: dfi.dk/publikumsoverblik
 Gengivelse kun tilladt med henvisning til kilde: DFI PROFILBASEN